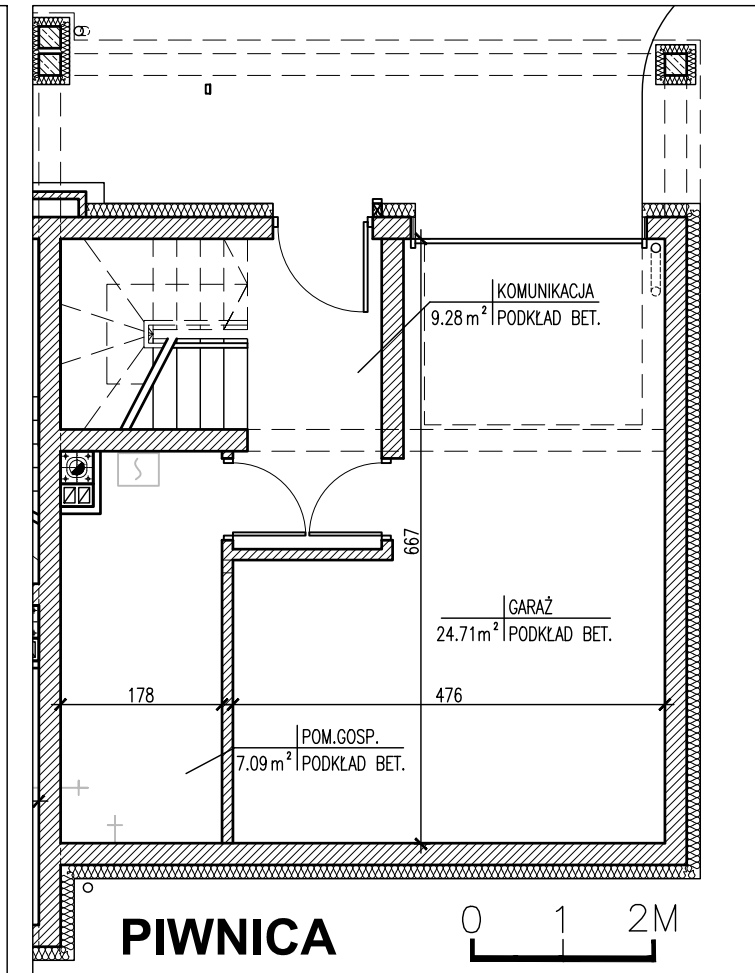
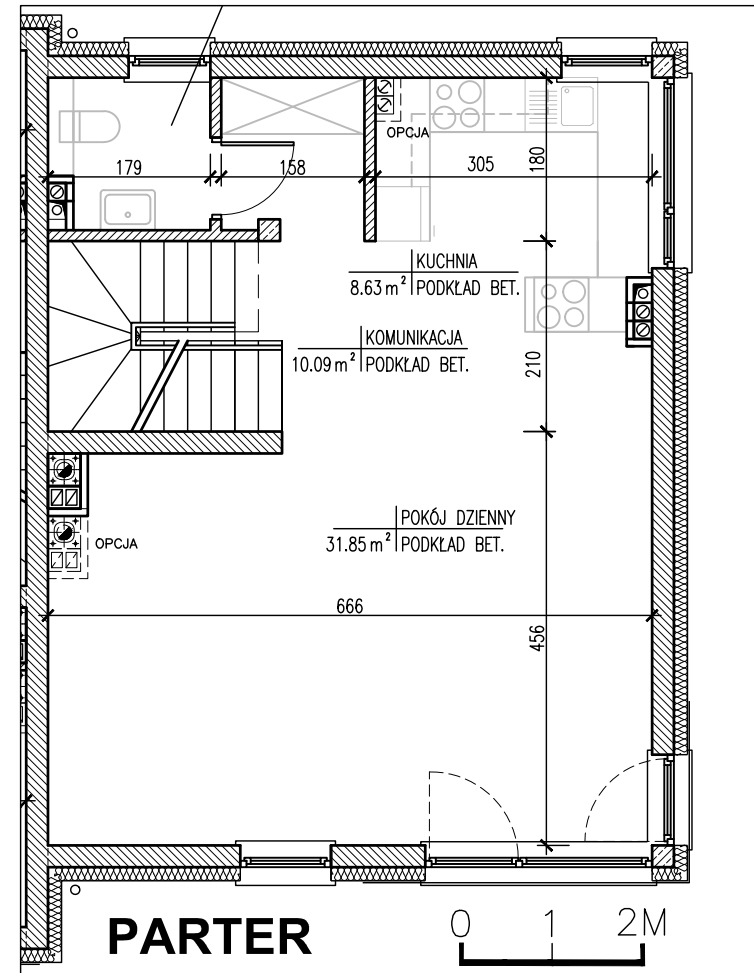
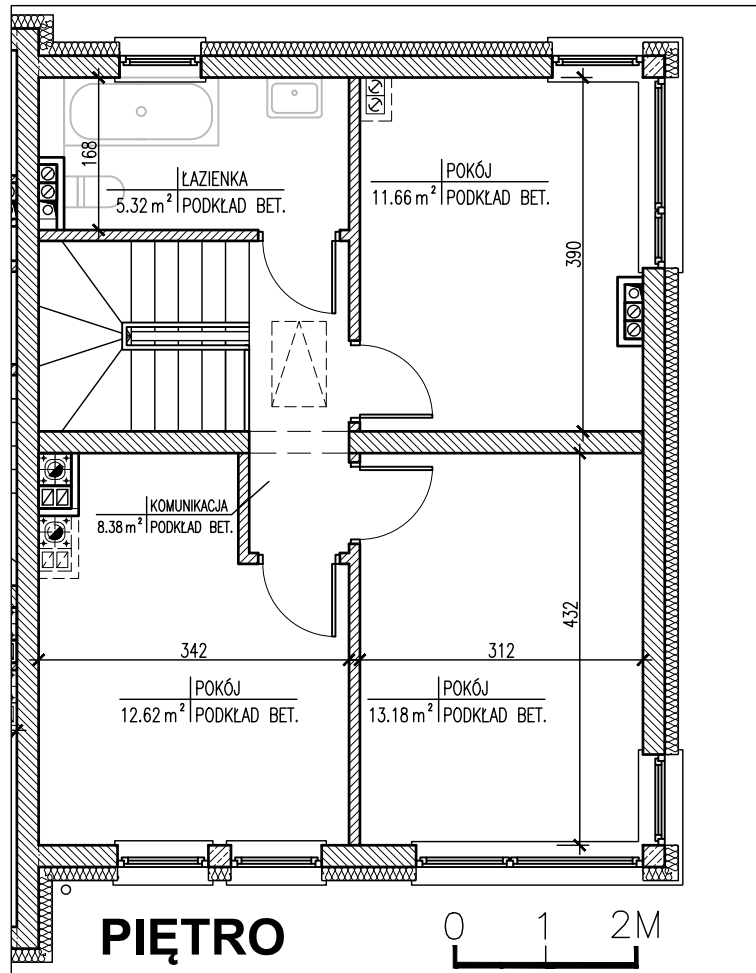


# OSIEDLE "ŻURAWIA ŁĄKA"

RUMIA UL. PARTYZANTÓW

## SEGMENT 62

POWIERZCHNIA 145,54 m<sup>2</sup>



ZESTAWIENIE POMIESZCZEŃ			
SEGM.	NAZWA POMIESZCZENIA	POW. (m <sup>2</sup> )	SUMA POW (m <sup>2</sup> )
SEGMENT NR 4	KOMUNIKACJA	8.38	51.17
	POKÓJ	12.62	
	POKÓJ	13.18	
	POKÓJ	11.66	
	ŁAZIENKA	5.32	

ZESTAWIENIE POMIESZCZEŃ			
SEGM.	NAZWA POMIESZCZENIA	POW. (m <sup>2</sup> )	SUMA POW (m <sup>2</sup> )
SEGMENT NR 4	KOMUNIKACJA	10.09	53.28
	KUCHNIA	8.63	
	TOAleta	2.70	
	POKÓJ DZIENNY	31.85	

ZESTAWIENIE POMIESZCZEŃ			
SEGM.	NAZWA POMIESZCZENIA	POW. (m <sup>2</sup> )	SUMA POW (m <sup>2</sup> )
SEGMENT NR 4	KOMUNIKACJA	9.28	41.09
	GARAŻ	24.73	
	POMIESZCZENIE GOSP.	7.09	

