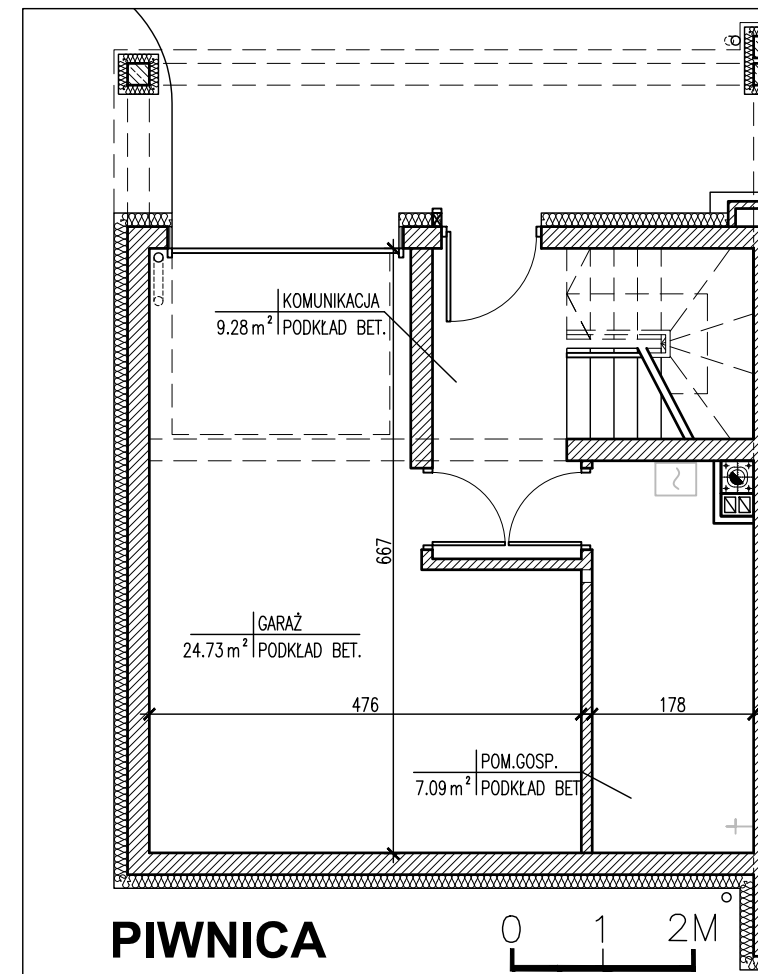
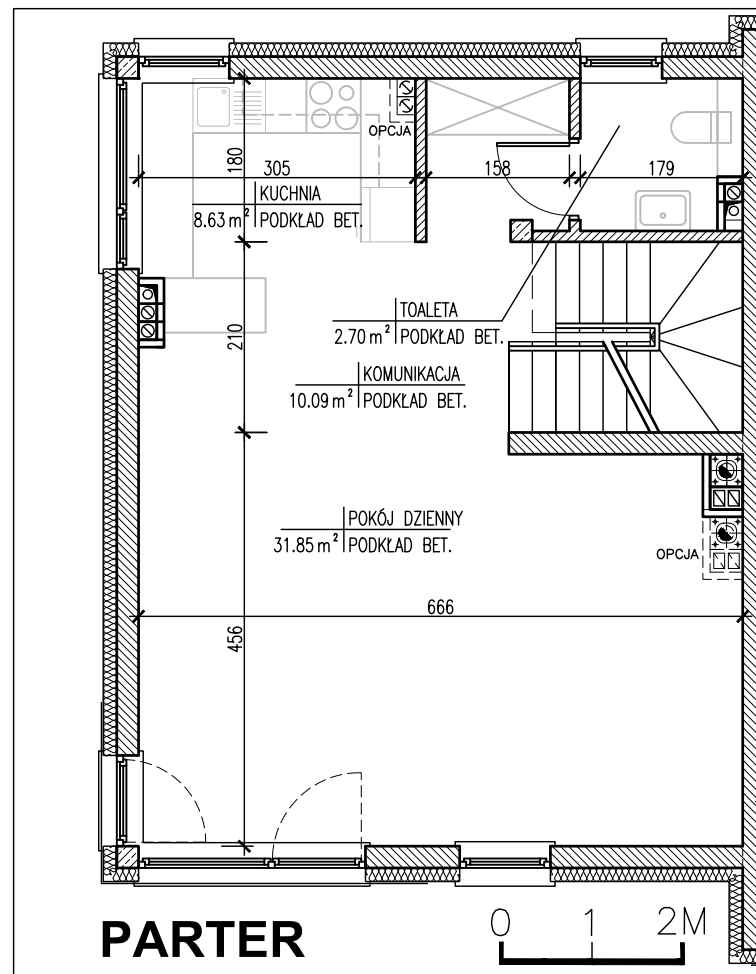
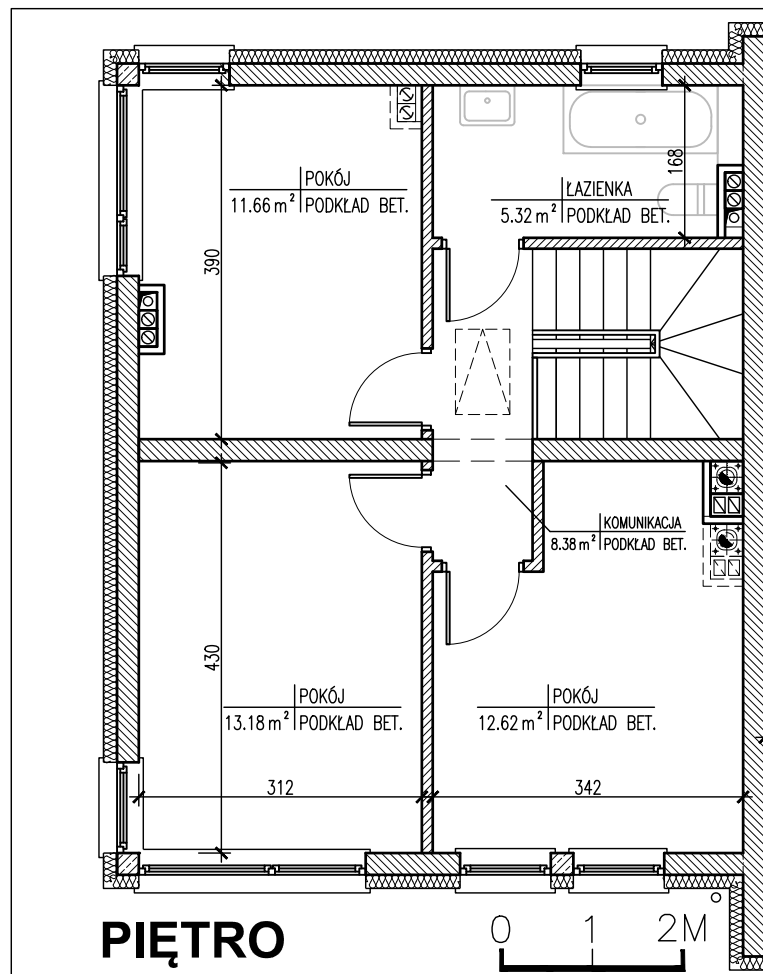


OSIEDLE "ŻURAWIA ŁĄKA"

RUMIA UL. PARTYZANTÓW

SEGMENT 62R

POWIERZCHNIA 145,54 m²



ZESTAWIENIE POMIESZCZEŃ			
SEGM.	NAZWA POMIESZCZENIA	POW. (m ²)	SUMA POW (m ²)
SEGMENT NR 1	KOMUNIKACJA	8.38	51.17
	POKÓJ	12.62	
	POKÓJ	13.18	
	POKÓJ	11.66	
	ŁAZIENKA	5.32	

ZESTAWIENIE POMIESZCZEŃ			
SEGM.	NAZWA POMIESZCZENIA	POW. (m ²)	SUMA POW (m ²)
SEGMENT NR 1	KOMUNIKACJA	10.09	53.28
	KUCHNIA	8.63	
	TOALETA	2.70	
	POKÓJ DZIENNY	31.85	

ZESTAWIENIE POMIESZCZEŃ			
SEGM.	NAZWA POMIESZCZENIA	POW. (m ²)	SUMA POW (m ²)
SEGMENT NR 1	KOMUNIKACJA	9.28	41.09
	GARAŻ	24.73	
	POMIESZCZENIE GOSP.	7.09	

