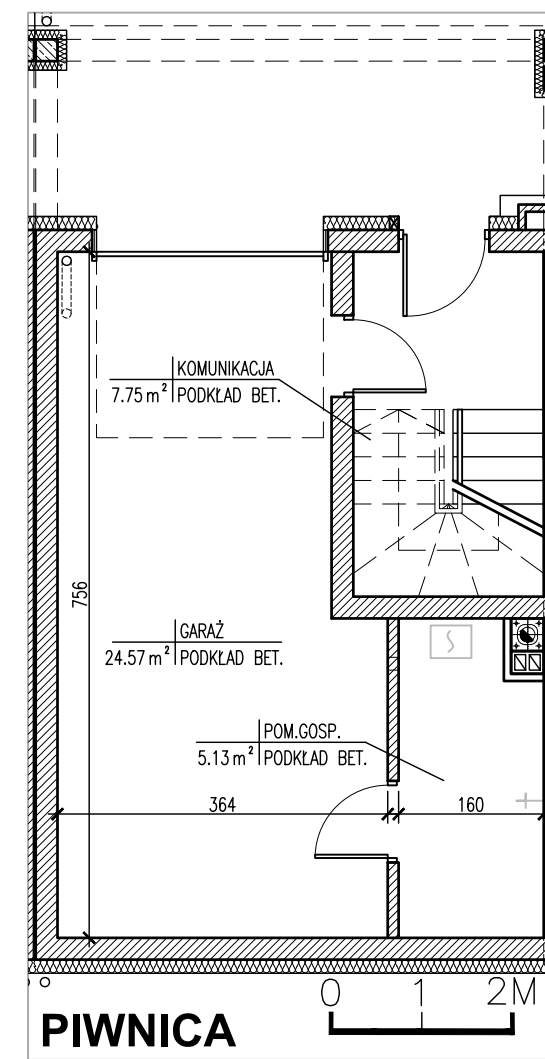
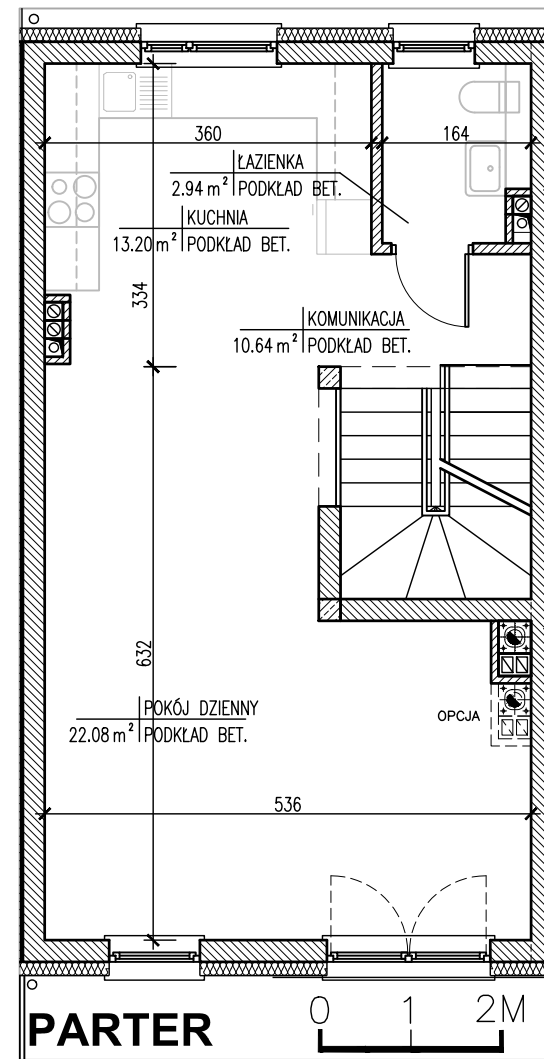
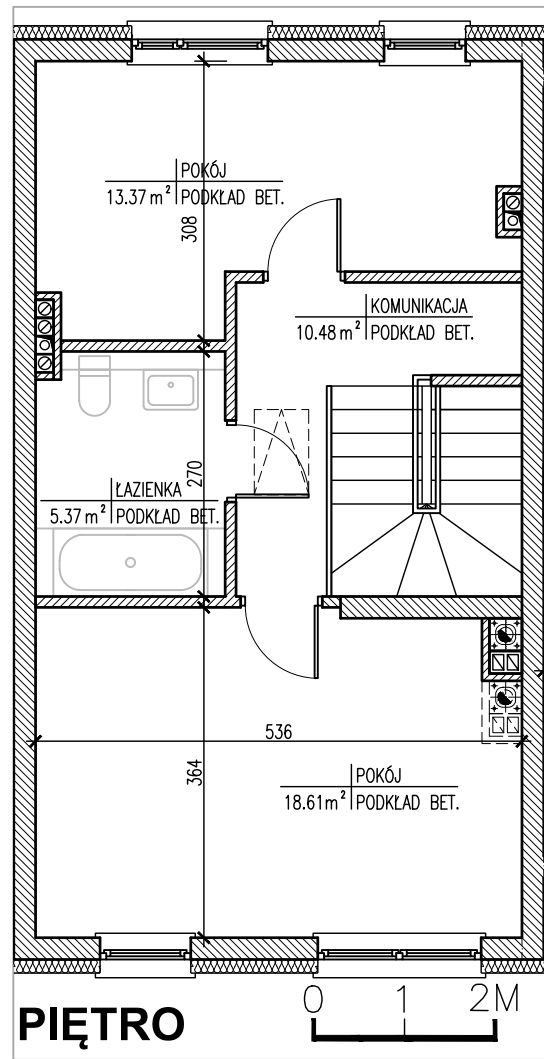


OSIEDLE "ŻURAWIA ŁĄKA"

RUMIA UL. PARTYZANTÓW

SEGMENT 62T

POWIERZCHNIA 134,11 m²



ZESTAWIENIE POMIESZCZEŃ			
SEGM.	NAZWA POMIESZCZENIA	POW. (m ²)	SUMA POW (m ²)
SEGMENT NR 3	KOMUNIKACJA	10.48	47.82
	POKÓJ	13.37	
	ŁAZIENKA	5.37	
	POKÓJ	18.61	

ZESTAWIENIE POMIESZCZEŃ			
SEGM.	NAZWA POMIESZCZENIA	POW. (m ²)	SUMA POW (m ²)
SEGMENT NR 3	KOMUNIKACJA	10.63	48.85
	ŁAZIENKA	2.94	
	KUCHNIA	13.20	
	POKÓJ DZIENNY	22.08	

ZESTAWIENIE POMIESZCZEŃ			
SEGM.	NAZWA POMIESZCZENIA	POW. (m ²)	SUMA POW (m ²)
SEGMENT NR 3	KOMUNIKACJA	7.75	37.44
	GARAŻ	24.57	
	POMIESZCZENIE GOSP.	5.13	

